AL 31 DE DICIEMBRE 2021

SARAM, S.A. de C.V.
PBSARAM2

Características de Emisión

Denominación de la Emisión	PBSARAM2
Monto de la Emisión	US$4,000,000.00
Múltiplos de Contratación:	US$100.00 y múltiplos por el mismo valor
Garantía de la emisión	No cuenta con garantía específica
Destino de los Recursos	Capital de trabajo
Plazo	Desde 15 días hasta 3 años
Precio	Descuento o Valor Par
Pago Intereses	Mensual, trimestral, semestral, anual
Amortización de Capital	Mensual, trimestral, semestral, anual

Calificación de Riesgo por SCR
Perspectiva Estable
Junio 2021



Datos Financieros

Los activos totales a diciembre de 2021 alcanzaron los $22.85 millones de dólares, lo cual representa un incremento de $2.90 millones en relación con diciembre de 2020 (+14.53%). Los pasivos totales suman $15.88 millones al cierre de 2021, mostrando un incremento de $2.91 (+22.46%). El patrimonio a diciembre 2021 cerró en $6.97 millones de dólares, presentando una disminución de $0.12 millones (-15.81%).

Situación Financiera
Periodo 2018 – 2021
Cifras expresadas en millones de dólares

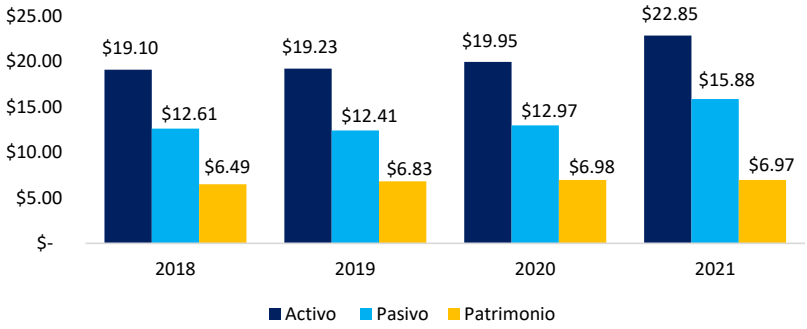

Fuente: Elaboración propia con base en Estados Financieros de Saram.

Emisor

SARAM es una empresa 100% salvadoreña con una trayectoria de más de 50 años en el mercado de alimentos para animales. La empresa cuenta con la primera "Planta Total" a nivel nacional ofreciendo alimentos para todas las especies en las tres presentaciones mundialmente conocidas (harina, peletizado y extrusado).

En cuanto a su línea de Papel Bursátil, PBSARAM2 por US$4.0 millones, al cierre de marzo 2022 se ha emitido un total de US$13.10 millones representando una rotación de la línea de 3.275 veces.

Los activos totales en 2021 aumentaron a US$22.85 millones (+14.53%), debido principalmente al aumento en los activos corrientes, específicamente al crecimiento en su cuenta de efectivo y equivalente (+215.92%).

En cuanto su endeudamiento, con la incursión en el mercado de valores SARAM ha mantenido un mejor balance de su estructura de deuda. Al cierre de 2021 su deuda financiera equivale a $13.94 millones; donde el 61.14%. corresponde a obligaciones en el corto plazo y un 38.86% a deuda de largo plazo.

Los ingresos de Saram al cierre de 2021 fueron US$41.29 millones, de los cuales las ventas de productos pecuarios tienen una participación del 68.30%, y los productos avícolas un 15.79%, el restante 15.91% corresponde a ventas de materias primas y otros.

Datos Financieros

Ingresos por Ventas
Periodo 2018 – 2021
Cifras expresadas en millones de dólares

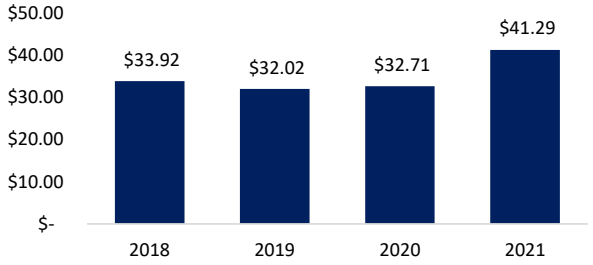

Utilidad Neta
Periodo 2018 – 2021
Cifras expresadas en millones de dólares

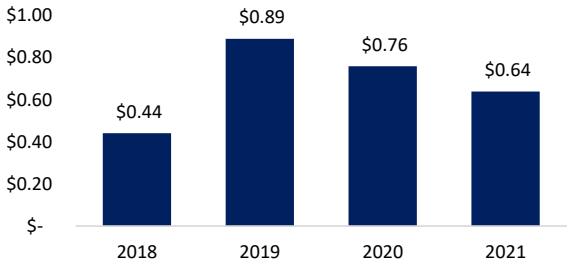

Márgenes de Rentabilidad
Periodo 2018 – 2021

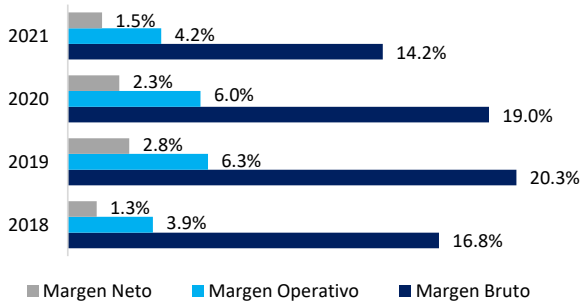

Deuda-Patrimonio (veces)
Periodo 2018 – 2021

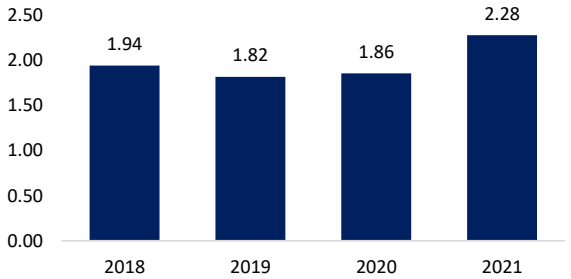

Indicadores Financieros
2018 – 2021

INDICADOR	2018	2019	2020	2021
Razón Corriente (veces)	1.06	1.18	1.22	1.18
Puebra Acida (veces)	0.51	0.51	0.55	0.64
Capital de Trabajo (Miles $)	$431.68	$1,285.26	$1,661.54	$1,872.35
ROE	6.81%	13.06%	10.92%	9.19%
ROA	2.31%	4.63%	3.82%	5.99%

Fuente: Elaboración propia en base a Estados Financieros de Saram a diciembre de 2021 e Informe de Calificación de Riesgo por SCRiesgos a junio 2021.

NOTA DE RESPONSABILIDAD: La información que contiene este documento se ofrece con el único propósito de brindar información actualizada y en ningún momento se deberá considerar como una oferta para comprar y/o vender títulos valores u otros instrumentos financieros. Ninguna información en este documento se considerará como asesoría en materia de inversiones. La información y opiniones en este correo provienen de fuentes en las SGB confía; sin embargo no se responsabiliza por pérdidas que surjan del material presentado en este documento.

Para mayor información sobre el emisor consulte el siguiente link: http://sgbsal.com/stock_exchanges/29
Contacto: 2121-1800
Correo electrónico: info@sgbsal.com
Sitio web: http://sgbsal.com/